

**«Профилактика  
дисграфических ошибок  
на письме у младших  
школьников».  
Консультация для родителей**

Дисграфия является частичным расстройством письма (у младших школьников — трудности овладения письменной речью).

### Основной симптом дисграфии

наличие стойких специфических ошибок, что позволяет выделять их среди ошибок, характерных для большинства детей младшего школьного возраста в период начала овладения письмом.

# Причины, приводящие к нарушению чтения и письма.

- Нарушение или задержка в развитии фонематического восприятия, лексико-грамматических сторон на разных этапах развития ребенка.
- Нечеткая артикуляция («каша во рту»).
- Наследственный фактор, когда ребенку передается несформированность мозговых структур, их качественная незрелость.
- Расстройство в системах, обеспечивающих пространственное и временное восприятие.
- Двужычие в семье.

# Ошибки, которые должны насторожить внимательных родителей

- Ошибки, вызванные нарушенным произношением, ребенок пишет то, что говорит: лука (рука), ямпа (лампа) и т.д.
- Ошибки, вызванные нарушенным фонематическим восприятием смешиваются гласные, мягкие и твёрдые согласные, парные звонкие и глухие согласные, свистящие и шипящие, звуки ц, ч, щ. Например: тыня (дыня), клёква (клюква).
- Пропуски букв, слогов, недописание слов. Например: прта - парта, моко - молоко, весёлы (весёлый).
- Смешение букв по оптическому сходству: б-д, т-п, а-о, е-з, д-у.

# Ошибки письма

- Если эти ошибки встречаются редко или вообще единичны, то, скорее всего, результат переутомления, невнимательности.
- Если какие-либо из вышеперечисленных ошибок встречаются в работах ребенка регулярно, необходимо проконсультироваться с логопедом.

# Советы родителям

- Если ребенку задали на дом прочитать текст или много писать, то разбейте текст на части и задание выполняйте в несколько приемов.
- Не заставляйте ребенка переписывать много раз домашние задания, это не только нанесет вред здоровью ребенка, но и поселит в нем неуверенность, а также увеличит количество ошибок.
- Хвалите своего ребенка за каждый достигнутый успех, как можно меньше ругайте.
- Выполняйте дома упражнение “корректурная проба”. Это принесет пользу любому ученику.

# Корректурная проба


- Ежедневно в течение не более пяти минут (не дольше) ребенок в любом тексте, кроме газетного, зачеркивает заданные буквы. Начинать надо с одной гласной, потом перейти к согласным.

## Варианты:

- Букву “а” зачеркнуть, а букву “о” обвести.
- Можно давать парные согласные, а также те, в произношении или различении которых у ребенка имеются проблемы. Например, ч-щ, с-ш, з-ж.

Через 2-2,5 месяца таких упражнений при соблюдении условий ежедневности и продолжительности не свыше пяти минут улучшается качество письма.

Найди и закрась согласные: одну  
половинку — синим, другую —  
зелёным





# Узнавание букв в усложнённых условиях

4. Назвать буквы, наложенные друг на друга.

ТЗ

ИЩН

ФХ

5. Назвать стилизованные буквы.

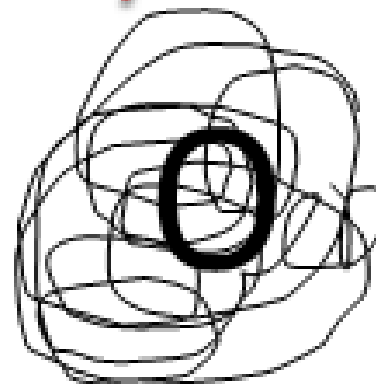
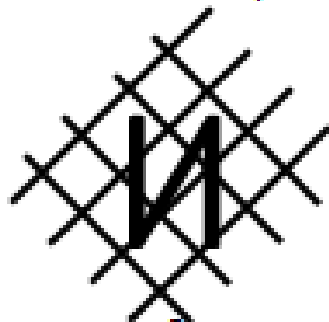
А Б В Г Д

6. Определить, какие из букв написаны неправильно.


Р Ж Э У ОН Ч

# Узнавание букв в усложнённых условиях

1. Назови заштрихованные буквы.



2. Назови буквы, изображённые пунктиром.




3. Назови недописанные буквы.



Отгадай, какие буквы спрятались?



Какие буквы здесь изображены?  
Напиши их! Придумай с каждой буквой слово.



**Какие буквы здесь изображены?  
Составь из них слово.**



## *Подружи слова*

*Найди ошибки в употреблении слов и предлогов (маленьких слов). Прочти правильно, запиши.*

Птица летит над небом.

На столе лежит красная яблоко.

На дереве выросли сладкие слива.

И Аллы зацвел роза.

Учитель пишет в доске.

Паша рисует за альбомом.

Анна вяжет теплое шарф.

В небе светила яркая солнце.

На клену распустились разноцветные листья.

Мама поднимается вниз по ступеням.

*Из данных слов составь и запиши предложения.*

1) На, было, дятла, дупло, дубе.

2) Бабушка, грибы, детям, и, бруснику, собирала.

3) У, деда, борода, Мороза, белоснежная, длинная.

4) На, было, блюдце, яблоко, большое.

5) Около, береза, была, дома, старая, белая, большая.

Спасибо за внимание!  
Успехов Вам и Вашим  
детям!